

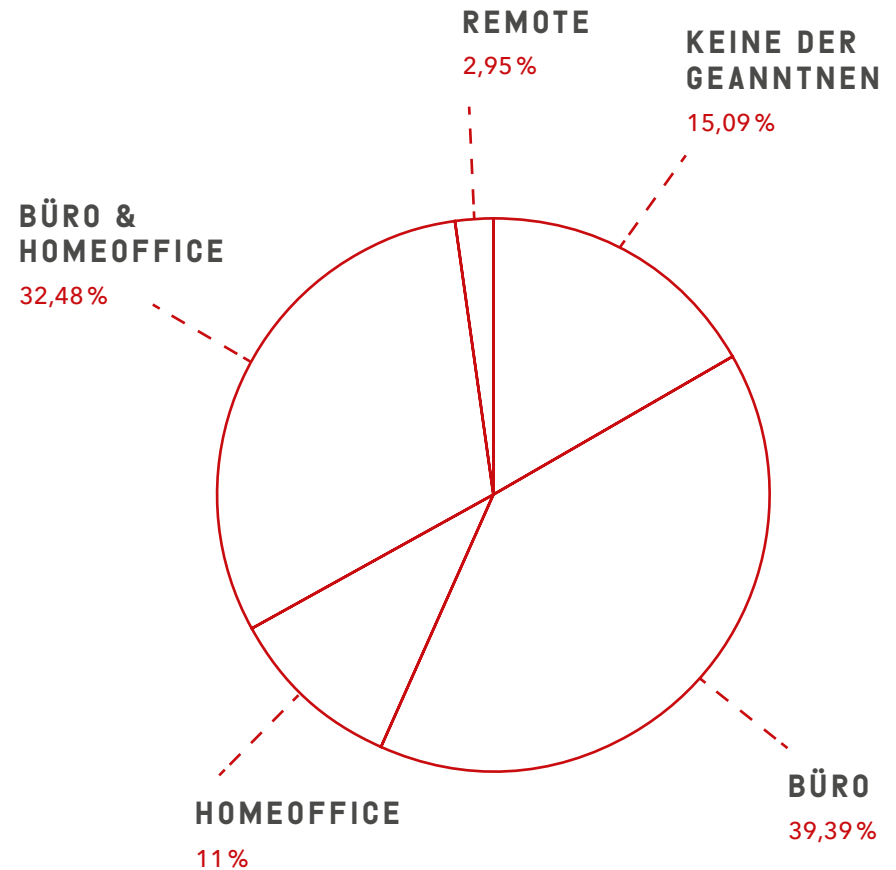
## 1

# WIE WAR IHRE ARBEITSSITUATION VOR COVID-19?

Beantwortet: 391

Übersprungen: 39

Antwortoptionen		
Keine der genannten	15,09%	69
Büro	39,39%	164
Homeoffice	11,00%	43
Büro & Homeoffice	32,48%	127
Remote	2,05%	8
<b>Gesamt</b>		<b>391</b>



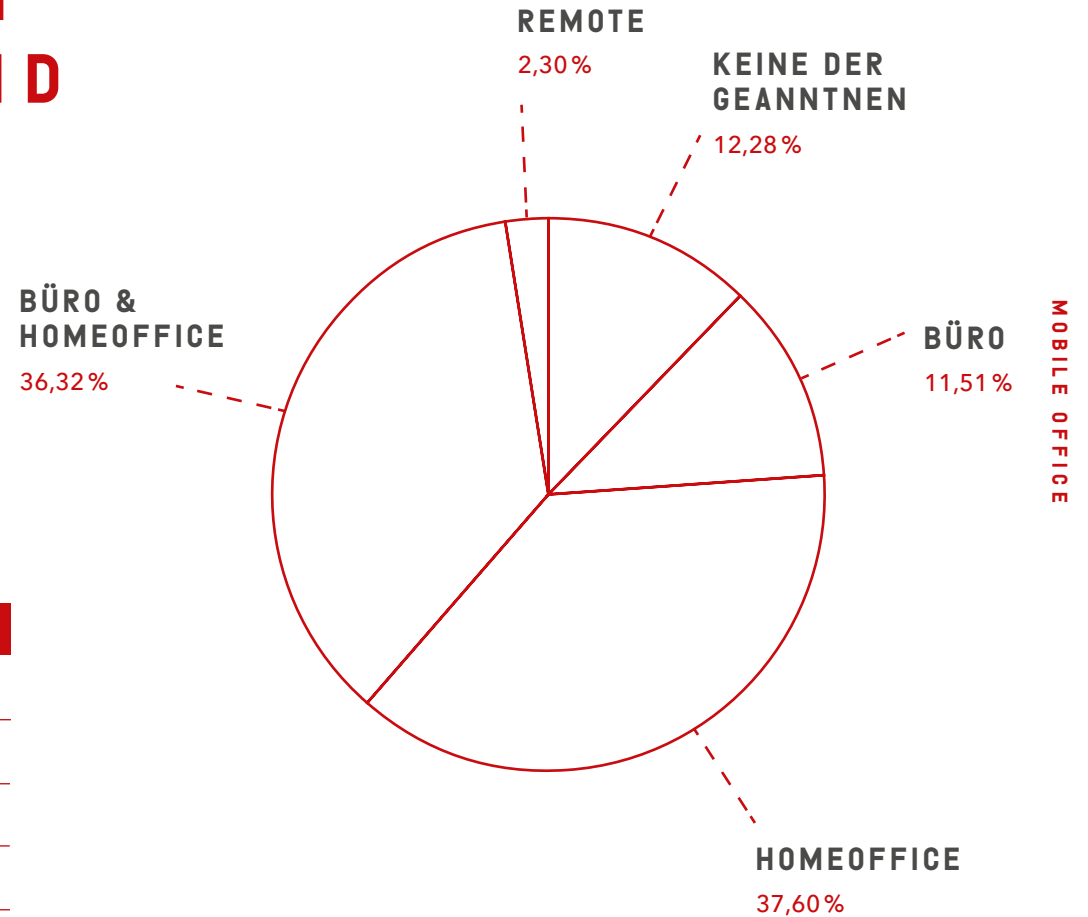
# 2

## WIE IST IHRE ARBEITSSITUATION AKTUELL, WÄHREND COVID-19?

Beantwortet: 391  
Übersprungen: 39



Antwortoptionen		
Keine der genannten	12,28%	48
Büro	11,51%	45
Homeoffice	37,60%	147
Büro & Homeoffice	36,32%	142
Remote	2,30%	9
<b>Gesamt</b>		<b>391</b>



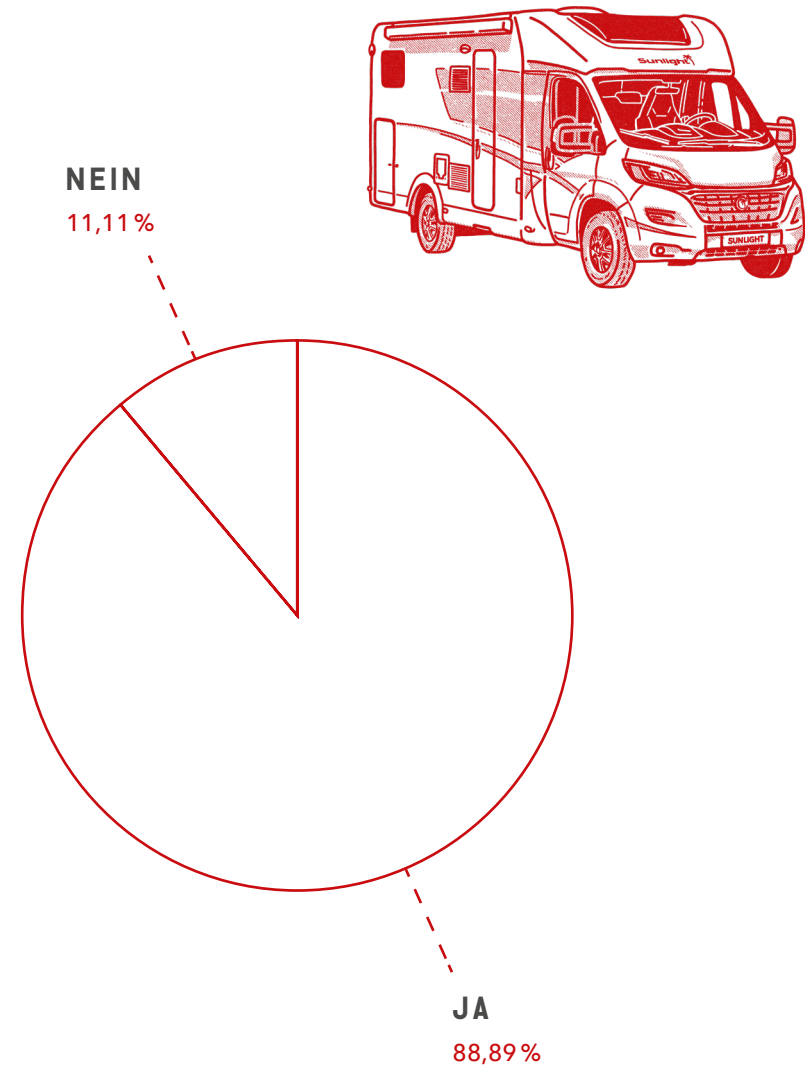
## 3

# KÖNNTEN SIE SICH VORSTELLEN, EIN GRÖßERES FAHRZEUG ODER EIN REISEMOBIL ALS DIENSTFAHRZEUG ZU NUTZEN?

Beantwortet: 369


Übersprungen: 61

Antwortoptionen		
Ja	88,89 %	328
Nein	11,11 %	41
<b>Gesamt</b>		<b>369</b>



## 4

# WELCHE DER FOLGENDEN EIGENSCHAFTEN WÜRDEN EINEN MEHRWERT IN EINEM DIENSTFAHRZEUG ODER „MOBILEN BÜRO“ BIETEN?

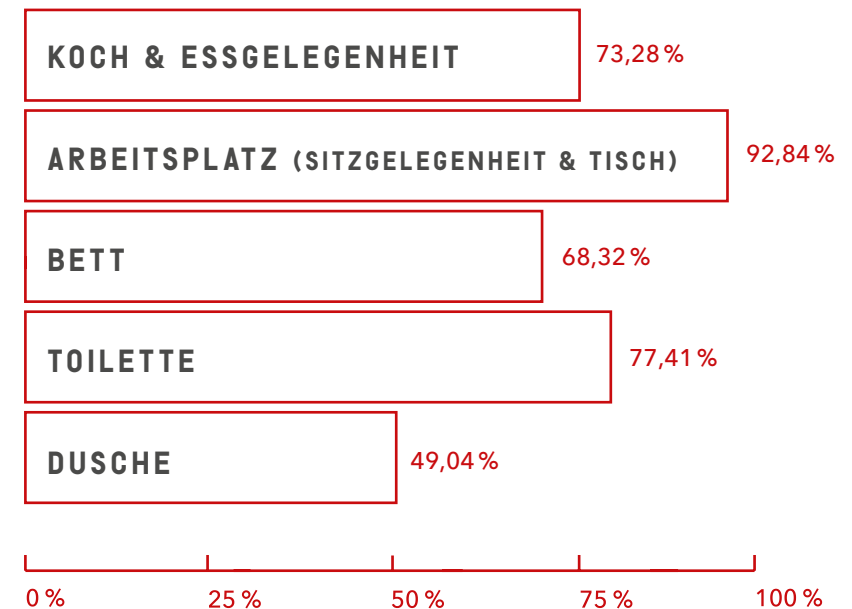


(Mehrere Antworten möglich)

Beantwortet: 363

Übersprungen: 67

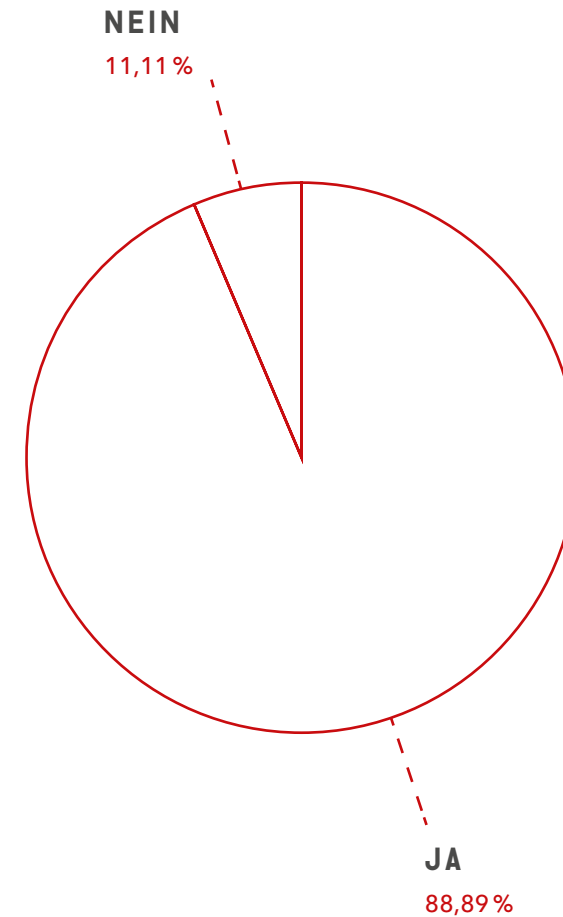

Antwortoptionen		
Koch & Essgelegenheit	73,28 %	266
Arbeitsplatz (Sitzgelegenheit & Tisch)	92,84 %	337
Bett	68,32 %	248
Toilette	77,41 %	281
Dusche	49,04	178
<b>Gesamt</b>		<b>363</b>



# 5

## GLAUBEN SIE, EINE NATURNAHE UMGEBUNG FÖRDERT DIE PRODUKTIVITÄT?

Beantwortet: 361  
Übersprungen: 69



Antwortoptionen		
Ja	93,63 %	338
Nein	6,37 %	23
<b>Gesamt</b>		<b>361</b>